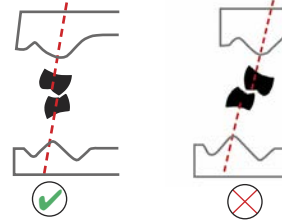


keine Kopf- oder Mesialbiss-Situation im Frontzahnbereich

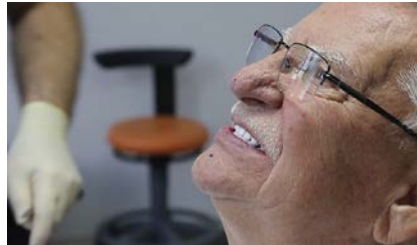
Indikationshinweise



keine Kreuzverzahnung im Seitenzahnbereich



1 Festlegen der vertikalen Dimension



2 Auswahl und Einprobe des ^{BD}KEY®



3 Auftrag von ^{BD}Impress® zur Anlage der Stopps auf dem UpperKEY



4 Fixierung des UpperKEY



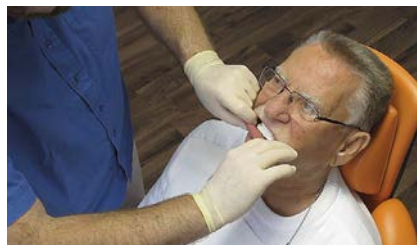
5 Aufbau des Funktionsrandes



6 Feinabformung des Oberkiefers



7 Anlage von 3 Stopps auf dem LowerKEY



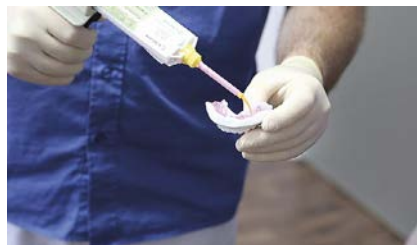
8 Registrierung der Bisslage



9 Verifizierung des vertikalen Abstandes



10 Aufbau des Funktionsrandes



11 Feinabformung des Unterkiefers



12 Kontrolle von Ästhetik und Funktion